

# 幾何学模様・ブレスレット

MIYUKI®

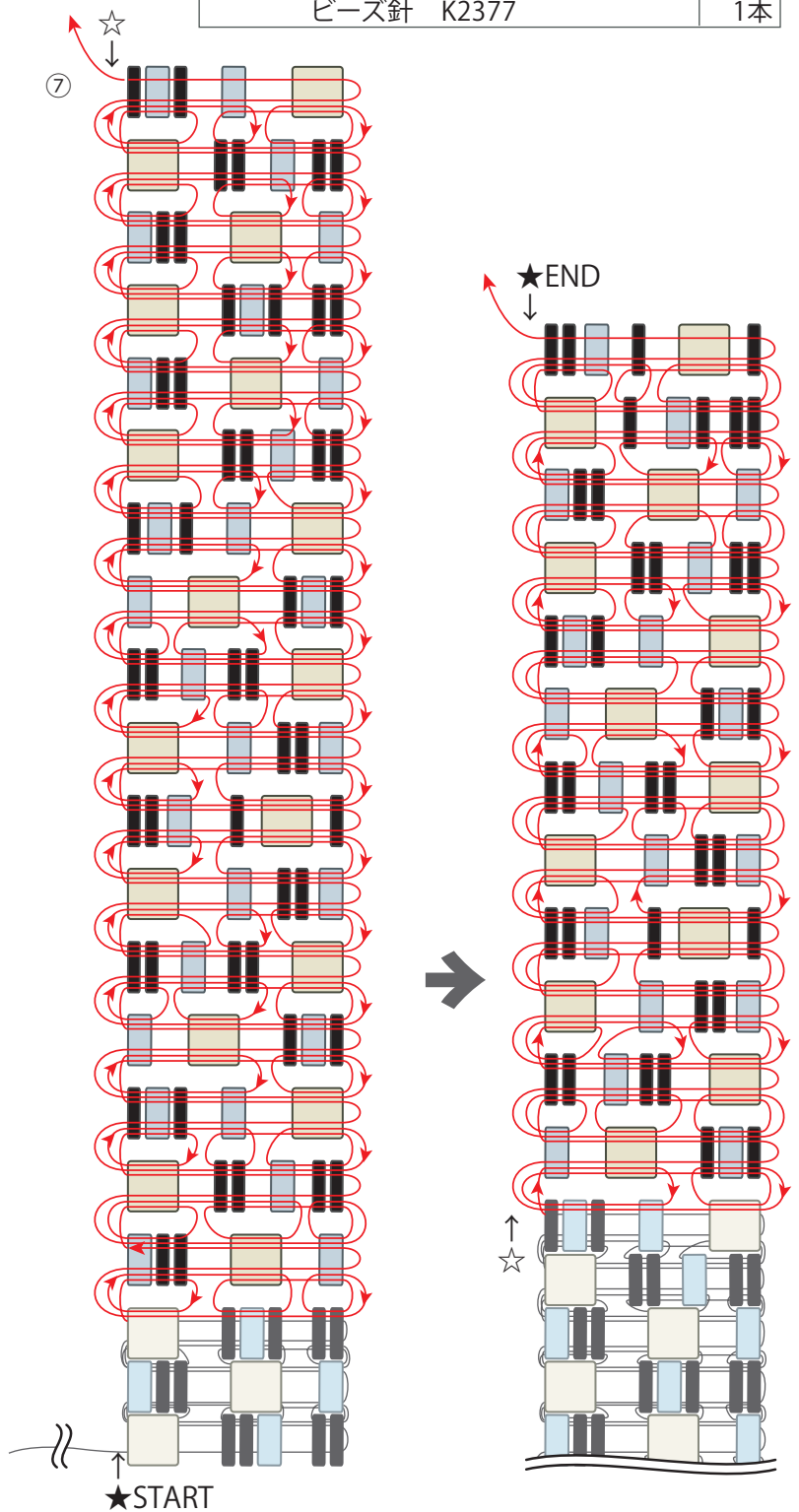
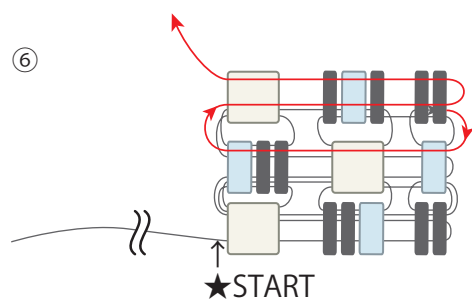
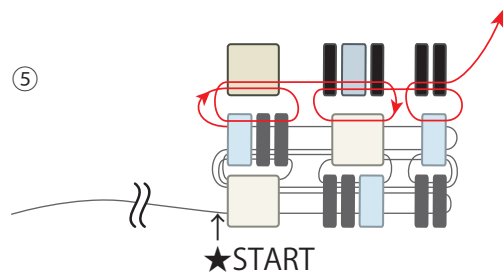
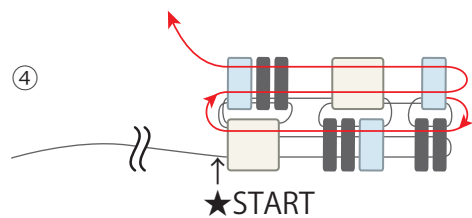
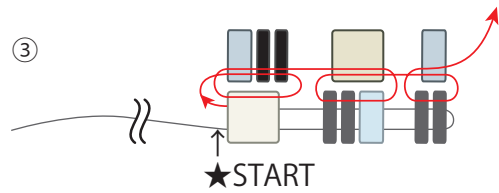
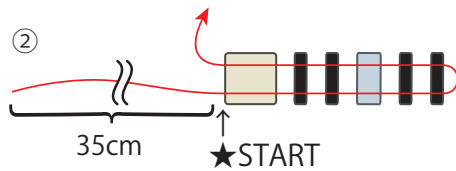
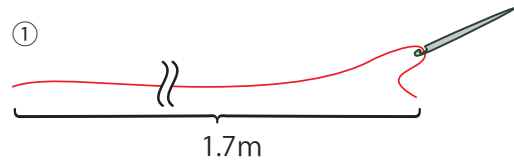
MIYUKI Co., Ltd.  
 mail: e-mail@miyuki-beads.co.jp  
 web: www.miyuki-beads.co.jp/english  
 Note: Re-sell this instruction is prohibited



size: 17cm (金具含む)

※ 分かりやすいように糸の色を変えています。

## 1 シート部分を作る。(糸1.7m×3本使用)



	クォーターティラビーズ QTL401	94コ
	ハーフティラビーズ HTL1865	49コ
	ティラビーズ TL190	32コ
	クラスプ(2連) S411/AS	1組
	ビーズステッチ糸 K4570/#12	1巻
	ビーズ針 K2377	1本

2 ①を裏返し、両端にクラスプをつなぐ。

