

クォーターティラの格子ブレス




MIYUKI®

MIYUKI Co., Ltd.
 mail: e-mail@miyuki-beads.co.jp
 web: www.miyuki-beads.co.jp/english
 Note: Re-sell this instruction is prohibited


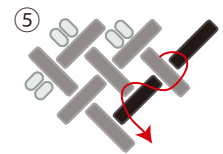
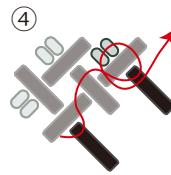
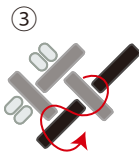
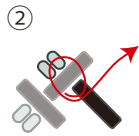
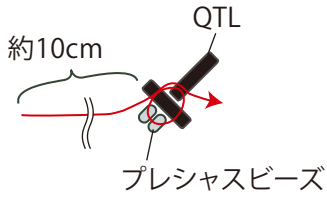


size: 19cm (金具含む)

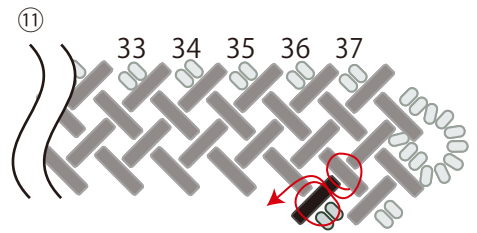
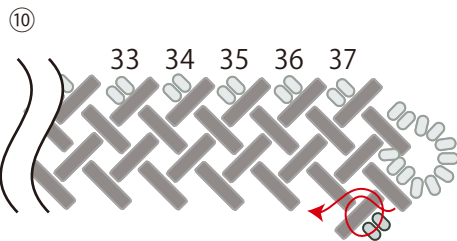
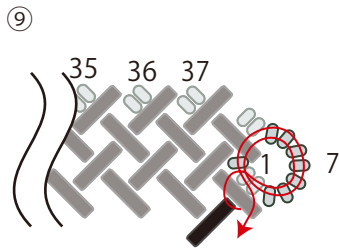
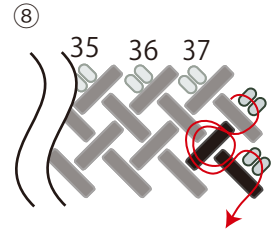
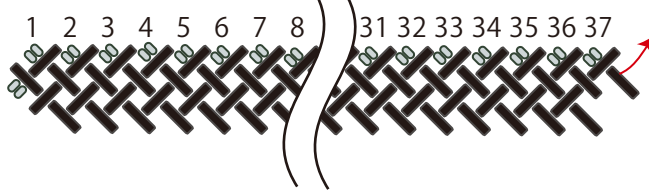
※ 分かりやすいように糸の色を変えています。

	クォーターティラビーズ QTL401	187コ
0	プレシャスビーズ(15/0) #194	172コ
	小判リング K545/S	2コ
	クラスプ K2624/S	1組
	ビーズステッチ糸 K4570/#1	1巻
	ビーズ針 K2377	1本

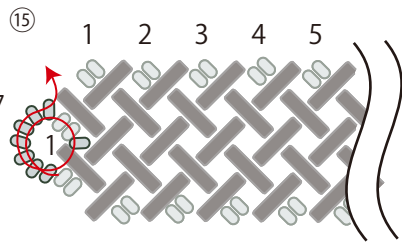
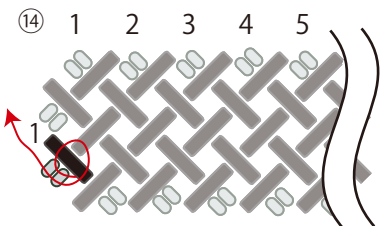
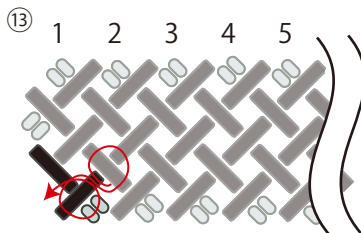

① 糸を3mに切り、針に通す。



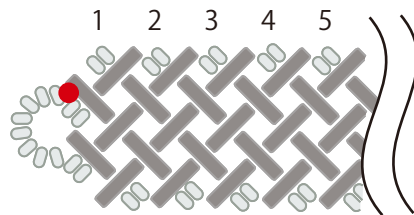
⑦ ⑤⑥を繰り返す。



⑫ ⑪を繰り返す。



⑯ 最初の糸と結んで、糸始末をする。



⑰ 金具を付けて出来上がり。

